발행일자 2026.08

한국어

roaming.kt.com

서비스 이용 매뉴얼

Korea Pocket Wi-Fi



Korea Pocket Wi-Fi

언제 어디서나 초고속 인터넷을 누리세요

단말 임대료	데이터
4,400 원/일	LTE 무제한
8,800 원/일	5G 무제한

LTE WiFi 월정액 프로모션

● 가격

선불	후불(30일 이후)
55,000원 / 30일	3,300원 / 일

[예시]
32일 이용 시 30일동안 55,000원(선불) + 3,300원X2일(후불)

※ 환불 불가

주의 사항

– 단말기 분실 및 파손 시, 별도의 비용이 청구됩니다.
– 시 외곽 지역, 빌딩 안 등 일부 지역은 서비스가 제한적일 수 있습니다.

- LTE 속도 (최대 20Mbps) / 5G 속도 (최대 100Mbps) 데이터 이용 가능
- 모바일, 태블릿, PC 등 동시 접속 가능 (3대 권장)
- 개인당 임대 가능 수량 : 4대

Korea Pocket Wi-Fi

① Switch ON
전원 버튼을 3초간 눌러 임대한 모뎀의 전원을 켜 주세요.

② WiFi ON
사용 하려는 스마트폰 / PC 에서 WiFi를 켜 주세요.



③ SSID 검색
단말기에 부착된 SSID 값을 검색 후 선택하세요.

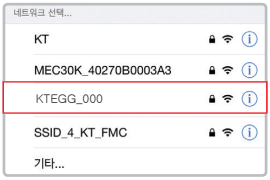

④ 인증키 입력
단말기에 부착된 Key 값을 입력하세요.



⑤ 접속상태 확인
WiFi 접속 상태을 확인한 후 WiFi를 무제한 이용하세요.



⑥ Switch OFF
전원 버튼을 3초간 눌러 임대한 모뎀의 전원을 꺼주세요.

사용 불가 시 대처 방법

충전

① 충분히 충전하였는지 확인해주세요.

② 전용 충전기(어댑터)를 연결했을 때 WiFi Router의 배터리 상태표시등이 붉은색으로 점등 되는지 확인해주세요.

※ 배터리가 완충되면 붉은색이 녹색으로 바뀝니다.

③ 전용 충전기(어댑터)로 연결했을 때 붉은색이 점등되지 않으면 어댑터 불량입니다. KT 고객센터로 문의해 주시기 바랍니다.

전원

① 전원을 껐다가 다시 켜주세요.

② 단말기 기종별로 설정방법이 다르니 별도 페이지의 설정법을 체크해주세요.

③ 단말기를 초기화 해주세요.

※ 단말기 기종별 설정법은 P.5~P.7를 참고해 주세요.

※ 위의 방법으로도 사용이 되지 않을 경우 KT 고객센터로 문의해 주시기 바랍니다. (P.8)

기종별 특이사항



MKL-E2000

사용불가 시 대처방법

① 전원 재부팅

단말기 전원 버튼을 약 8초이상 누르면 표시등이 파란색으로 깜박이고, 이때 전원버튼에서 손을 떼면 전원이 꺼집니다. 잠시 후 전원 버튼을 다시 눌러 켜주세요.

② 초기화

단말기가 켜진 상태에서 전원 버튼을 약 30초 이상 누르면 잠시 후 전원이 자동으로 꺼지고 이후 다시 켜지면 단말기 설정 초기화 및 오류 해결이 가능합니다.

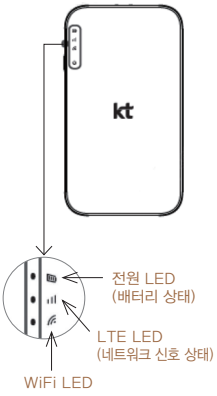



HW-E5885

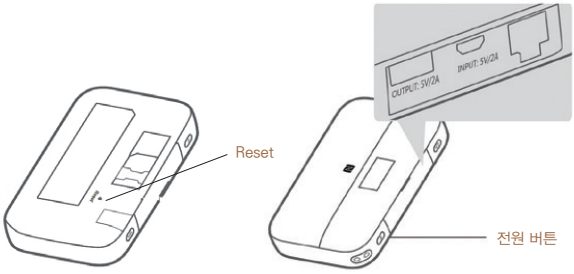

사용불가 시 대처방법

① 전원 재부팅

일정시간 연결이 되지 않으면 절전을 위해 Wi-Fi를 사용할 수 없게 됩니다. 전원버튼을 눌러 Wi-Fi를 다시 켜주시기 바랍니다.

② 초기화

Reset 버튼을 5초이상 길게 눌러 단말기를 리셋해보시기 바랍니다.



MKL-E1100K



사용불가 시 대처방법

① 전원 재부팅

단말기 전원 버튼을 약 12초 이상 길게 누르면, 전원이 종료된 후 재시작 됩니다.

② 초기화

- 제품 하단의 공장 초기화 버튼을 10초 이상 길게 누른다.
- OLED 화면에 제품 초기화라는 표시 출력
- 공장 초기화 버튼을 떼면 초기화 진행



고객 센터

서비스 이용 불가 시, 콜센터로 문의 주세요.

02-2190-0901

KT휴대폰에서 무료 / 외국어 상담 #6
(외국어 상담 시간 : 평일 09~18시)

Kt roaming center		운영시간
인천국제공항 제1터미널	1층 A입국장 (2번 출구 맞은편)	06:00~22:00
	1층 F입국장 (13번 출구 맞은편)	24시간
인천국제공항 제2터미널	1층 A입국장 (4번 출구 맞은편)	24시간
김포국제공항	1층 1번 출구	06:30~23:00
김해국제공항	1층 2~3번 출구 사이	06:00~22:00
	3층 이디야 맞은편	06:00~21:40

인천국제공항 제1터미널

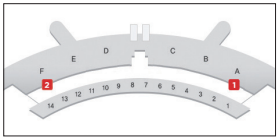

❶ 1층 A입국장 (2번출구 맞은편)
❷ 1층 F입국장 (13번출구 맞은편)

인천국제공항 제2터미널

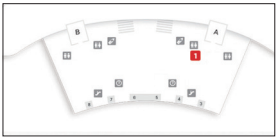

❶ 1층 A입국장 (4번 출구 맞은편)

* 면세 구역에는 로밍 센터가 없습니다 (출국 심사 전 KT로밍센터에만 반납 가능)